

SUPPORT YOUR SPORT



Anleitung zum Vereinsbon dem CCK zuteilen



Diesen Vereinsbon bekommt ihr pro Fr. 20.- beim Einkauf in der Migros. Möglicherweise müsst ihr den Bon auch an der Kasse (oder Service-Desk) verlangen.

Drücke auf folgenden **Link** oder Adresse im Internet eingeben:

<https://supportyoursport.migros.ch/de/vereine/>

Welcher ist Ihr Lieblingsverein?

Suche nach Verein

Curling Club Küssnacht eingeben.

Ein Verein gefunden



Curling Club Küssnacht
26 Vereinsbons

Button anklicken. Du bist im Verein.

 Diesen Verein unterstützen

Button anklicken.

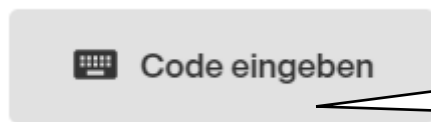
Du hast nun 2 Möglichkeiten deinen Bon einzulösen:

1. QR- Code auf dem Bon über das integrierte Tool (Kamera) scannen:



Den QR-Code über die Kamera erfassen.

2. Code manuell eingeben:



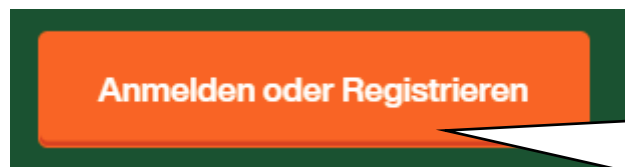
Auf diesen Button klicken und Code manuell eingeben.



Anschliessend:



Button anklicken.



Falls du ein Konto hast, kannst du diesen Button anklicken und dich anmelden oder registrieren. Nur registrierte Nutzer können Superfans werden.


Oder auch:



Über diesen Button kannst Du den Bon auch anonym zuteilen.

i Sie spenden anonym. Ihre Vereinsbons werden nach der Zuteilung noch geprüft und scheinen daher erst etwas später in der Statistik des Vereins auf.

Ihr Vereinsbon wurde erfolgreich erfasst.



Button anklicken.

Vielen Dank für die Spende Ihrer Vereinsbons!

B

Gruppe

59

Vereinsbons

531

Rang



Curling Club Küsnacht

Liebe Unterstützer Wir sind eine Curling Nation! Vielleicht investiert ihr hier in zukünftige Welt-, Europa- oder Olympiasieger.